

W 10.5 cm

# MASTERKOOL

## คู่มือการใช้งานพัดลมโยคะ รุ่น MRYF-06L



กรุณาอ่านคู่มือให้ละเอียดก่อนการใช้งาน



สามารถดาวน์โหลดคู่มือได้ ตาม QR CODE

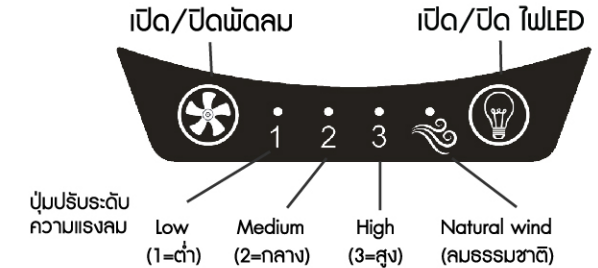
W 10.5 cm

### ข้อควรระวังและคำเตือนในการใช้งาน

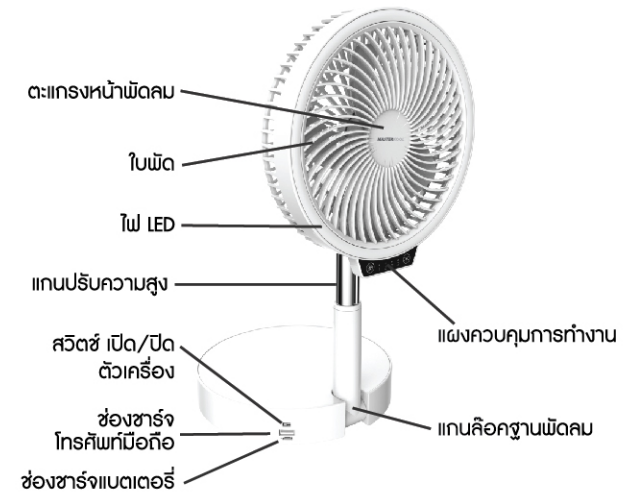
- กรุณาใช้งานผลิตภัณฑ์นี้ในสถานที่ที่เหมาะสมและไม่รบกวนความสงบเรียบร้อยของส่วนรวมและบุคคลรอบข้าง
- ไม่ควรวางผลิตภัณฑ์นี้บนเก้าอี้เตี้ยๆ พื้นสูงหรือพื้นผิวที่ไม่สม่ำเสมอ เพื่อหลีกเลี่ยงความเสียหายจากการตกจากที่สูง
- อย่าใช้แหล่งจ่ายไฟเกินกว่าโวลต์ของผลิตภัณฑ์ที่ระบุไว้ ซึ่งอาจทำให้ผลิตภัณฑ์ร้อนและแผงวงจรไหม้
- ห้ามถอดแยกชิ้นส่วนหรือดัดแปลงผลิตภัณฑ์นี้ด้วยตัวเอง
- ผลิตภัณฑ์นี้มีแนวโน้มที่มอเตอร์จะเกิดความร้อนเนื่องจากการใช้งานเป็นเวลานาน ควรพักการทำงานของเครื่องเมื่อใช้งานต่อเนื่องมากกว่า 4 ชั่วโมง หรือตัวเครื่องมีความร้อน
- ห้ามทุบหรือโยนผลิตภัณฑ์นี้ เพราะจะทำให้เกิดความเสียหายกับชิ้นส่วนภายในได้
- ไม่ควรวางผลิตภัณฑ์นี้ในที่ที่เย็นและมีความชื้นสูง
- ห้ามโยนผลิตภัณฑ์นี้ใส่กองไฟและเก็บรักษาให้ห่างจากไฟ
- คำเตือน: ผลิตภัณฑ์นี้ไม่สมควรใช้เปิดใช้งานสำหรับเด็กอายุต่ำกว่า 3 ปีโดยลำพัง
- เครื่องใช้ไฟฟ้านี้ไม่มีเจตนาให้ใช้โดยบุคคล (รวมถึงเด็ก) ที่ด้อยความสามารถทางร่างกาย ทางประสาทสัมผัส หรือจิตใจ หรือขาดประสบการณ์และความรู้ เว้นแต่ว่าจะได้รับการควบคุมดูแลหรือการสอนเกี่ยวกับการใช้เครื่องใช้ไฟฟ้าโดยบุคคลที่รับผิดชอบต่อความปลอดภัยของบุคคลเหล่านั้น
- เด็กควรได้รับการควบคุมดูแลเพื่อให้แน่ใจว่าจะไม่เล่นเครื่องใช้ไฟฟ้า
- หากมีการใช้งานพร้อมกันหลายฟังก์ชัน อาจทำให้ระยะเวลาในการทำงานต่อเนื่องของพัดลมน้อยกว่า 8 ชม.
- หากมีการใช้งานเครื่องขณะเสียบสายชาร์จ เครื่องจะไม่ได้ทำการชาร์จแบตเตอรี่พร้อมกับการใช้งาน

W 10.5 cm

### ชุดแผงควบคุมการทำงาน



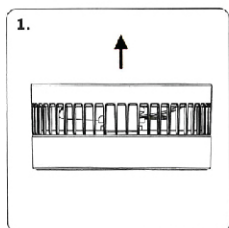
### ส่วนประกอบของพัดลมโยคะ



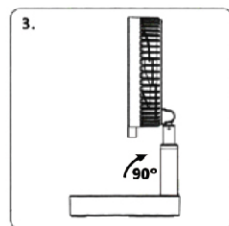
### รายการอุปกรณ์

ตัวเครื่อง-1, คู่มือ-1, สายชาร์จ USB type C-1, บัตรรับประกัน-1

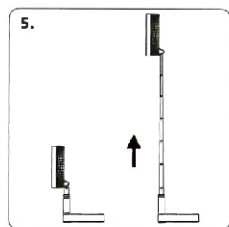
### วิธีการใช้งาน



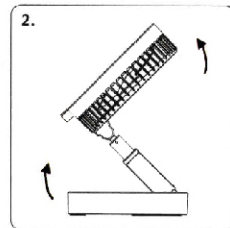
1. ดึงหน้าพัดลมขึ้นด้านบนตามลูกศร



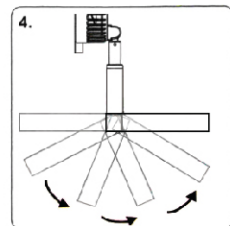
3. ปรับพัดลมให้ตั้งฉาก 90° ตามภาพด้านบน



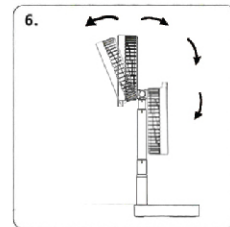
ความสูงของพัดลมสามารถปรับได้สูงสุดถึง 100 เซนติเมตร ด้วยการดึงคอพัดลมยืดขึ้นตามแนวลูกศร



2. การพับคอกพัดลมออกโดยดึงคอพัดลมขึ้นตามภาพ



4. พับฐานพัดลมกลับไปด้านหลัง 180° ตามลูกศรแล้วล็อกคอพัดลมให้เข้าที่



6. สามารถปรับหน้าพัดลมให้หันหรือองยได้ตามภาพ

### วิธีใช้ฟังก์ชันการทำงาน

#### 1. การเปิด/ปิด

เปิดสวิตช์ตรงฐานพัดลม แล้วจึงกดปุ่ม บนแผงควบคุมเพื่อเปิดหรือปิดพัดลม

#### 2. การปรับระดับความแรงลม

กดปุ่ม อีกครั้งเพื่อปรับระดับความแรงลมตามลำดับจากระดับ 1 (ต่ำ), 2 (กลาง), 3 (สูง), และ (ลมธรรมชาติ). ไฟแสดงสถานะจะโชว์อยู่ด้านบนปุ่มฟังก์ชัน

#### 3. ฟังก์ชันลมธรรมชาติ (Natural wind)

การทำงานในโหมด นี้ ระดับความแรงลมจะสลับกันไป เพื่อเลียนแบบลมธรรมชาติ

#### 4. การใช้งานไฟ LED

กดปุ่ม บนแผงควบคุมเพื่อเปิดหรือปิดการใช้งานไฟ LED

หมายเหตุ: เมื่อใช้งานฟังก์ชันไฟ LED ขณะที่กำลังเปิดใช้งานพัดลมอยู่, ระดับความแรงลมจะปรับเป็นระดับ 1 (ต่ำ) โดยอัตโนมัติ



#### 6. การชาร์จแบตเตอรี่

เมื่อต้องการชาร์จแบตเตอรี่ ให้เสียบสายชาร์จแบตเตอรี่เข้ากับพอร์ต USB ตรงฐานพัดลมหลังจากแบตเตอรี่หมด จะใช้เวลาในการชาร์จ 5-6 ชั่วโมงจนกว่าจะเต็ม 100%



ไฟแสดงสถานะการชาร์จ

#### 5. การชาร์จไฟให้โทรศัพท์มือถือ

เมื่อต้องการชาร์จไฟให้โทรศัพท์มือถือ ให้เสียบสายชาร์จมือถือเข้ากับพอร์ต USB ตรงฐานพัดลม



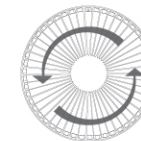
#### 7. การดูสถานะแบตเตอรี่

ขณะที่กำลังชาร์จแบตเตอรี่ หรือกำลังเปิดใช้งานพัดลมอยู่, ไฟสีมีาแสดงสถานะแบตเตอรี่จะกระพริบทุกๆ 10 วินาที โดยจำนวนครั้งที่กระพริบจะบอกปริมาณของแบตเตอรี่ตามด้านล่าง


- 0-25% ไฟแสดงสถานะ: กระพริบ 1 ครั้ง
- 26-50% ไฟแสดงสถานะ: กระพริบ 2 ครั้ง
- 51-75% ไฟแสดงสถานะ: กระพริบ 3 ครั้ง
- 76-99% ไฟแสดงสถานะ: กระพริบ 4 ครั้ง
- 100% ไฟแสดงสถานะ: สว่างและหยุดกระพริบ

### วิธีดูแลและทำความสะอาดพัดลม

ต้องแน่ใจว่าได้ทำการปิดสวิทช์การทำงานของเครื่อง ก่อนถอดที่ป้องกันใบพัดเพื่อทำความสะอาด



1) ถอดตะแกรงหน้าพัดลมด้วยการหมุนฝาตะแกรงออกในแนวทวนเข็มนาฬิกาตามลูกศรในภาพ



2) ใช้ผ้าแห้งเช็ดทำความสะอาดในส่วนใบพัด ฝาหน้า และตะแกรงด้านข้างและหลังพัดลม

### ข้อมูลทางเทคนิค

ชื่อสินค้า: Innovative Rechargeable Yoga fan	ระดับเสียง: 50.5 เดซิเบล
รุ่น: MRYF-06L (มีไฟ LED)	ประเภทแบตเตอรี่: Lithium-ion
โครงสร้างหลัก: พลาสติก ABS	ความจุแบตเตอรี่: 8000 mAh
ขนาดพัดลม: 6 นิ้ว	การใช้งานต่อเนื่อง (เฉพาะพัดลม): 8-18 ชม.
จำนวนใบพัด: 5 ใบพัด	กำลังไฟในการชาร์จ: DC 5V 2A
ใบพัดลมทำจาก: Polypropylene	เวลาในการชาร์จแบตเตอรี่: 5-6 ชม.
ระดับความเร็วลม: 3 ระดับ	ขนาดพัดลม (พับอยู่): 196x196x75 มม.
ความเร็วมอเตอร์: 2200 รอบ/ชม.	ขนาดพัดลม (กางออก): 196x196x1000 มม.
ปริมาณลม: 362 ลบ.ม/ชม.	น้ำหนักสุทธิ: 1.1 กก.
กำลังไฟเข้า: 6.5 วัตต์	ฟังก์ชันลมธรรมชาติ: ✓
กระแสไฟเข้า: 1.7 แอมป์	ฟังก์ชันการชาร์จแบตเตอรี่มือถือ: ✓
ความเร็วลม: 6.5 เมตร/วินาที	



www.masterkool.com

มาสเตอร์คูล อินเทอร์เน็ต จำกัด (มหาชน)  
22 ซอย 2 ถนนเทศบาลรังสรรค์เหนือ แขวงลาดยาว เขตจตุจักร กรุงเทพฯ 10900  
KOOL LINE 02-953-8800, 02-015-5920  
f @masterkoolfan © masterkoolfan www.masterkool.com